

## Manual for MANAGERS

### HIDA Japanese e-learning

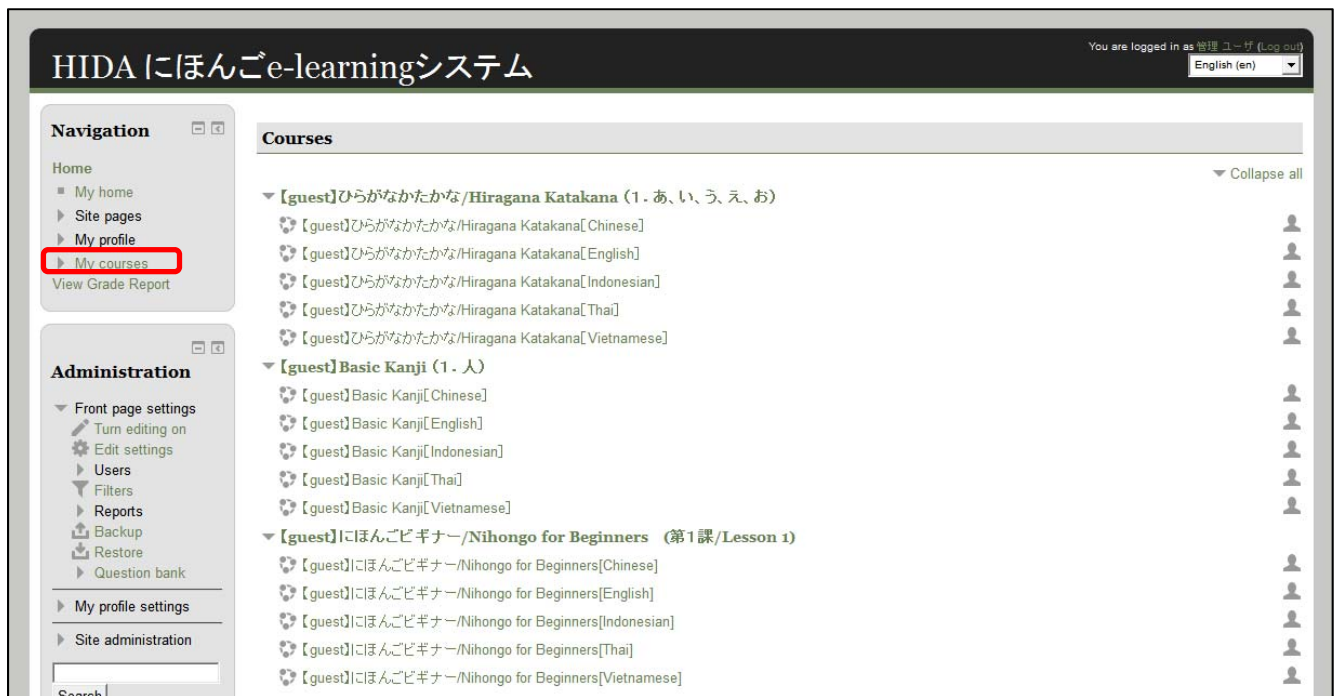
基本操作は学習者と同じです。

The basic operation is same as the manual for students.

#### 内容 Contents

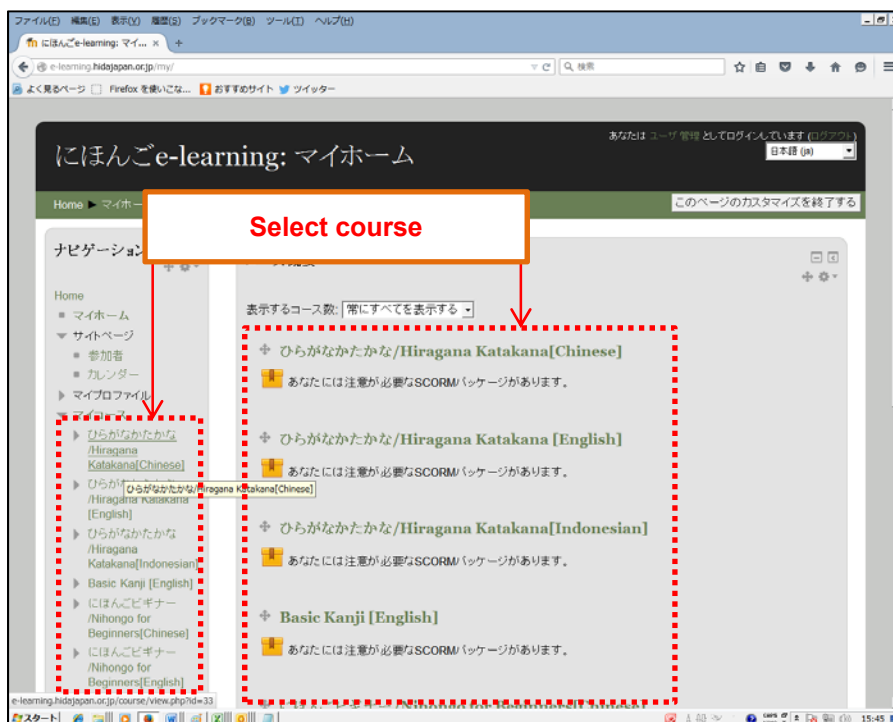
1. Learning conditions (list of all learners).....	2
2. Learning conditions (outline of all learners) .....	5
3. Learning conditions (detailed individual info) .....	6
4. Learning conditions (individual info of each menu).....	7

1. **Learning conditions (list of all learners) (Home)**  
 ログイン後、左メニューより「マイコース」を選択してください。  
 After login, click on [My Courses] on the left menu.



**(Home→My course)**

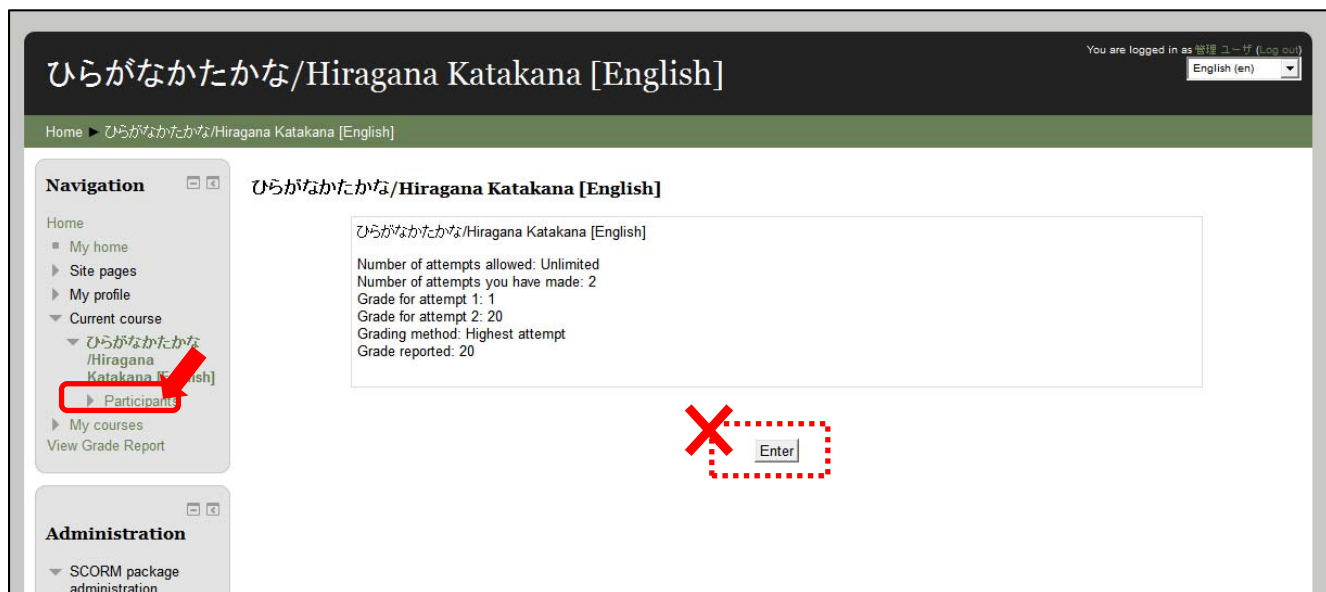
表示されているコース名から、進捗状況を確認したいコースを選択してください。  
 Click on the course name from the list.



**(Home → My course → a course you click)**

下記の画面が表示されたら、メイン画面の「問題に入る」ボタンをクリックせず、左メニューの「参加者」をクリックしてください。

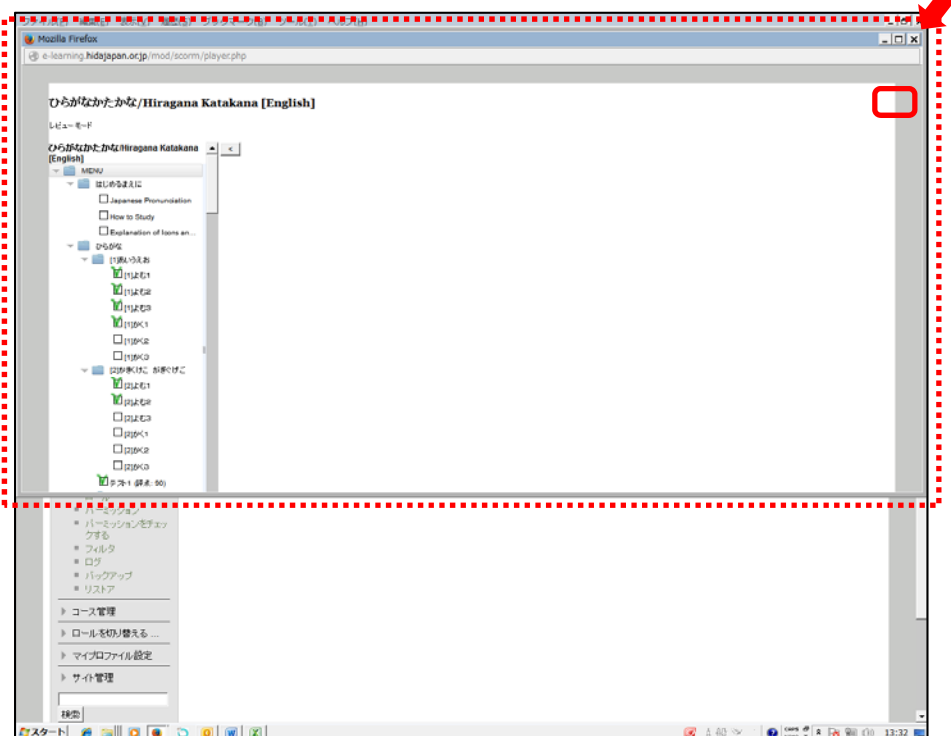
On the screen as below, click on [Participants] on the left menu, NOT the [Enter] button.



※ 「問題に入る」を押した場合

誤って「問題に入る」を押してしまった場合は、新しく開いたウィンドウを閉じて下さい。

In case you click on [Enter] button, close the new window.



## (Home → My course → a course [you select] → Participants)

担当している学習者全員の学習状況の概要を確認できます。

You can check progress of the study of all students.

### ① マイコース My courses

確認したいコースを選択してください。

Select a course you wish to check.

### ② 分類グループ Separate groups

学習者のグループが複数ある場合は、グループごとに確認できます。

When there are several groups of students, select group name.

### ③ 愚痴の期間以上活動していない Inactive for more than

ある一定期間学習をしていない学習者を期間を設定して確認できます。

You can check students who do not login for certain duration.

### ④ ユーザーリスト User list

学習者一覧の詳細情報画面に切り替えることができます。

You can go to the detailed page.

### ⑤ 現在のロール Current role

学習者のステータス（学生、グループのメンバー等）に絞って検索できます。

You can select a status of students (e.g. student, a member etc. )

### ⑥ すべての参加者 All participants

姓名の頭文字で名前検索ができます。

検索をクリアしたい場合は、一番左の「すべて」をクリックしてください。

You can search students by initial of the name.

To clear, please click "All" (leftmost)

### ⑦ 最終アクセス Last access

学習者が最後にログインしてから経過した時間が表示されています。

Elapsed time since the student login last time.

### ⑧ First name / Surname

学習者の名前をクリックすると選択した学習者の詳細画面に切り替わります。

If you click name of student, window will be changed and you could

check detailed information of student you click.

ひらがな/カタカナ/Hiragana Katakana[Chinese]

Home ▶ My courses ▶ ひらがな/カタカナ/Hiragana Katakana[Chinese] ▶ Participants

Navigation

- Home
- My home
- Site pages
- My profile
- Current course
  - ひらがな/カタカナ/Hiragana Katakana[Chinese]
  - Participants
  - 管理 ユーザ
- My courses
- View Grade Report

My courses: ひらがな/カタカナ/Hiragana Katakana[Chinese]

Separate groups: All participants

Inactive for more than: Select period

Current role: All participants

All participants: 12

First name: A I I A B C D E F G H I J K L M N O P Q R S T U V W X Y Z

Surname: A B C D E F G H I J K L M N O P Q R S T U V W X Y Z

Select	User picture	First name / Surname	Institution	City/town	Country	Last access
<input type="checkbox"/>		管理 ユーザ		兵庫県	Japan	now
<input type="checkbox"/>		テストテスト 02testuser			Japan	8 days 2 hours
<input type="checkbox"/>		2 管理者				51 days 3 hours
<input type="checkbox"/>		08testuser 08testuser			Japan	170 days 2 hours
<input type="checkbox"/>		07testuser 07testuser			Japan	174 days 4 hours
<input type="checkbox"/>		11testuser 11testuser			Japan	177 days
<input type="checkbox"/>		04testuser 04testuser			Japan	177 days 18 hours
<input type="checkbox"/>		03testuser 03testuser			Japan	Never
<input type="checkbox"/>		06testuser 06testuser			Japan	Never

Click name to check the individual information of student (go to No3(next page))

Select [Brief] to see this page.

## 2. Learning conditions (outline of all learners) (after 1-④)

(Home → My course → a course you click → Participants → User list [After you select(1.④) User list “User details”])

1-④で「ユーザー詳細」を選ぶと、学習者ごとに詳細が確認できます。

You can check detailed information of each student, by selecting [user detail] on the menu 1-④.

The screenshot shows a Moodle course page for 'ひらがなかな/Hiragana Katakana[Chinese]'. The page is viewed from the 'Participants' section. A red box highlights the 'User list' and 'User details' dropdown menu in the top right. A red arrow points from this menu to a red box containing the text 'Select [user detail] to see this page.' Below the menu, a list of participants is shown. The first participant is '管理 ユーザ' (Admin User) with email 'yumi-takemura@hidajapan.or.jp'. The second participant is 'テストテスト 02testuser' with email 'hidanihongotestuser-001@yahoo.co.jp'. A red box highlights the 'Full profile...' link for the second participant, with a red arrow pointing to a red box containing the text 'Click on [Full profile...] for detailed information (go to No4 (next page))'. The page also shows a navigation menu on the left and an administration menu on the right.

### 3. Learning conditions (detailed individual info) (after 1. ④)

- ① (Home→ My course→ a course you click→ Participants →[After you select(1.⑧) ] )
- ② (Home→ My course→ a course you click→ Participants →User list [After you select(1.④ User list “User details) ] →Full profile...

選択した学習者の詳細情報が表示されます。「学習進捗を見る」をクリックしてください。  
You can check the student's detailed information. Click on [View Grade Report]

Navigation: Home, My home, Site pages, My profile, Current course, ひらがなカタカナ/Hiragana Katakana[Chinese], Participants, 管理 ユーザ, テストテスト 02testuser, View profile, Messages, My courses, View Grade Report

テストテスト 02testuser (ひらがなカタカナ/Hiragana Katakana[Chinese])

※テストチェック用のIDです。

Email address: hidanihongotestuser-001@yahoo.co.jp  
Last access: Wednesday, 12 August 2015, 1:40 PM (11 days 22 hours)  
Roles: グループのメンバー

Course profiles: ひらがなカタカナ/Hiragana Katakana[Chinese], ひらがなカタカナ/Hiragana Katakana [English], ひらがなカタカナ/Hiragana Katakana[Indonesian], ひらがなカタカナ/Hiragana Katakana[Thai], ひらがなカタカナ/Hiragana Katakana[Vietnamese], Basic Kanji [Chinese], Basic Kanji [English], Basic Kanji [Indonesian], Basic Kanji [Thai], Basic Kanji [Vietnamese], にほんごビギナー/Nihongo for Beginners[Chinese], にほんごビギナー/Nihongo for Beginners[English], にほんごビギナー/Nihongo for Beginners[Indonesian], にほんごビギナー/Nihongo for Beginners[Thai], にほんごビギナー/Nihongo for Beginners[Vietnamese], ビジネス日本語/Business Nihongo[Chinese], ビジネス日本語/Business Nihongo[English], ビジネス日本語/Business Nihongo[Indonesian], ビジネス日本語/Business Nihongo[Thai], ビジネス日本語/Business Nihongo[Vietnamese], ...

Buttons: Send a message, Full profile, View Grade Report

(Home→ My course→ a course you click→ Participants →[After you select(1.⑧) ]  
View Grade Report

選択した学習者の学習進捗状況と概略が表示されます。  
下記のボタンを選択してください。「●●●の学習進捗状況を表示する」  
You can check the student's detailed information.  
Click on “●●●の学習進捗状況を表示する”

Navigation: Home, My home, Site pages, My profile, My courses, View Grade Report

テストテスト 02testuser ← name of student

Grade item	Grade	Percentage
ひらがなカタカナ/Hiragana Katakana[Chinese]	5.00	3.68 %
ひらがなカタカナ/Hiragana Katakana[Chinese]	3.68	3.68 %

ひらがなカタカナ/Hiragana Katakana[Chinese]の学習進捗を表示する

Number of menu completed.

Rate (%) of the menu completed.

#### 4. Learning conditions (individual info of each menu)

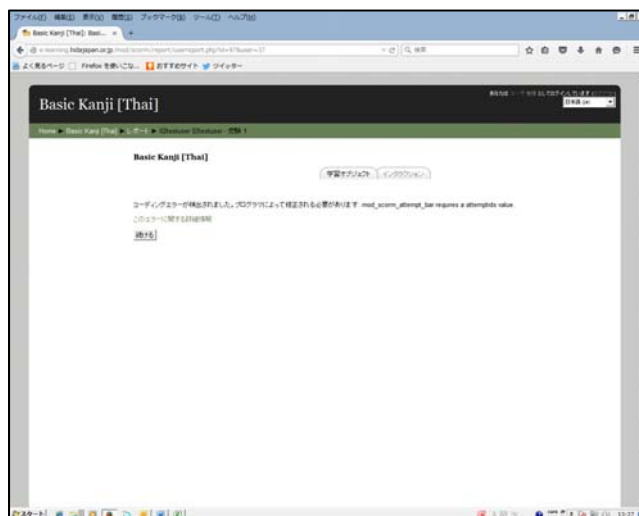
(Home → My course → a course you click → Participants → [After you select(1.⑧)] → View Grade Report)

学習開始後には下記の画面が表示され、学習者の学習進捗状況を確認することができます。

After starting study, the following screen is shown so you can check learning condition.

- ① Name Name of student
- ② Status Progress of the study
- ③ Time Time spent to study / to take exam
- ④ Score Score of test
- ⑤ Title Menu of the study

Title	Status	Time	Score
ひらがな/ MENU	Completed	1 minutes 12.59 seconds	
はじめのまえに			
<input type="checkbox"/> Japanese Pronunciation	Not attempted		
<input type="checkbox"/> How to Study	Not attempted		
<input type="checkbox"/> Explanation of Icons and Complete Practice Exercises	Not attempted		
ひらがな			
[1]あいうえお			
[1]よむ1	Completed	6 minutes 34.81 seconds	
[1]よむ2	Completed	21.45 seconds	
[1]よむ3	Not attempted		
[1]めく1	Not attempted		



#### <ご注意>

学習者が、一度も学習したことがなければ、左記のようなエラーが表示されます。

Note

If student have NOT started studying, the error-message is displayed as follows.

コーディングエラーが検出されました。プログラマによって修正される必要があります: mod\_scorm\_attempt\_bar requires a attemptids value.